

# BONITETNO IZVJEŠĆE

## ARBOMAC d.o.o.

Izdano dana 27. ožujka 2026.

Izdano za: **Tea Gatternig**

**ODVJETNIČKI URED TEA GATTERNIG**



Centrala: + 385 1 30 30 500

[marketing.hr@bisnode.com](mailto:marketing.hr@bisnode.com)

[prodaja.hr@bisnode.com](mailto:prodaja.hr@bisnode.com)

[kontakt.hr@bisnode.com](mailto:kontakt.hr@bisnode.com)

[www.bisnode.hr](http://www.bisnode.hr)

Adresa: Fallerovo šetalište

22, HR-10000 Zagreb

# Profil

Dun & Bradstreet d.o.o.

Izdano dana 27. ožujka 2026.

## OPĆI PODACI

**Poduzeće:** ARBOMAC d.o.o.

**OIB:** 55235565096

**Djelatnost:** 46.69.

**Godina osnivanja:** 2008

**Vlasništvo:** privatno vlasništvo

**Kapital:** 100% domaći kapital

**Veličina:** 1 - mikro

## ŽIRORAČUNI

HR6423600001102047840

## KONTAKT PODACI

**Adresa:** Novačka ulica 208 , Zagreb

**Telefon:** (01) 2983791

**Telefaks:** (01) 2985739

**Web:** www.arbomac.hr

**Email:** arbomac@arbomac.hr

## ODGOVORNE OSOBE

**Romana Huzek-Gumbazir**

(direktorica)

**Tea Gatternig**

(privremena stečajna upraviteljica)

# Kvaliteta poslovanja

Dun & Bradstreet d.o.o.

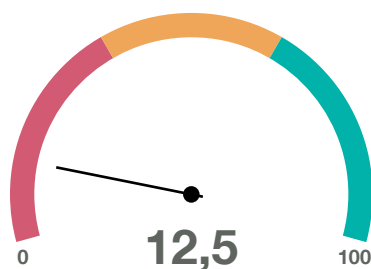
Izdano dana 27. ožujka 2026.

## Bonitetna ocjena

# E3

NAZIV	VRIJEDNOST	SKALA	TUMAČENJE
Udio duga u financiranju	88,23		Ispodprosječno
Platežna sposobnost	1,13		Prosječno
Pokrivenost rashoda EBITDA-om	-0,25		Slabo
Kreditna izloženost iz operativnog poslovanja	0		Odlično
Stopa povrata na imovinu	-24,58		Slabo
Produktivnost ukupne imovine	0,74		Slabo

## Poslovanje



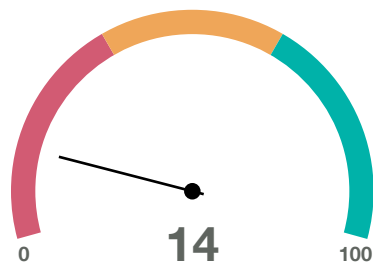
NAZIV	VRIJEDNOST	SKALA	TUMAČENJE
Bonitetna ocjena	E		Slabo
Prihod po zaposleniku	22.379 €		Slabo
Neto profitna marža	-33,11 %		Slabo
Tekuća likvidnost	1,13 %		Iznadprosječno
Novčani omjer	1,13 %		Odlično
Stupanj zaduženosti	0,88		Ispodprosječno
Dani vezivanja potraživanja	0 dana		Odlično
Dani vezivanja obveza	114 dana		Ispodprosječno

# Kvaliteta poslovanja

Dun & Bradstreet d.o.o.

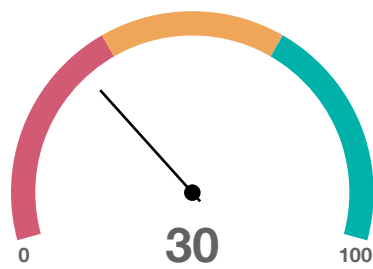
Izdano dana 27. ožujka 2026.

## Trend



NAZIV	VRIJEDNOST	SKALA	TUMAČENJE
Ukupni prihodi	-54,4 %		Slabo
Neto dobit	-1091,4 %		Slabo
Broj zaposlenih	0 %		Ispodprosječno
Imovina	-27,1 %		Slabo
Neto profitna marža	-2278,3 %		Slabo
Tekuća likvidnost	-21 %		Slabo
Novčani omjer	-20,4 %		Odlično
Stupanj zaduženosti	+25,7 %		Slabo
Dani vezivanja potraživanja	-100 %		Odlično
Dani vezivanja obveza	-3,4 %		Odlično

## Stabilnost



Blokada	Da
Predstečaj	NE
Stečaj	Ne
Likvidacija	Ne
Porezni dug	Ne
Neisplata plaća	Ne

# Kvaliteta poslovanja

Dun & Bradstreet d.o.o.

Izdano dana 27. ožujka 2026.

## Ključni pokazatelji



# Kvaliteta poslovanja

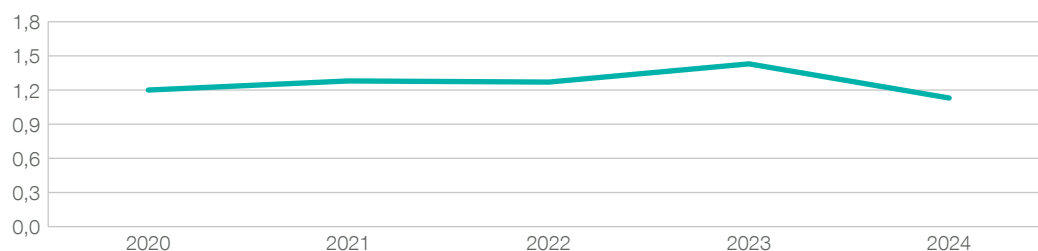
Dun & Bradstreet d.o.o.

Izdano dana 27. ožujka 2026.

## Usporedba sa sektorom i RH

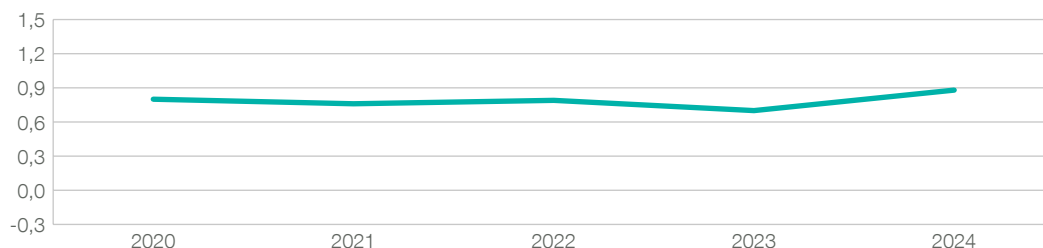
### Tekuća likvidnost

ARBOMAC  
Sektor  
Gospodarstvo



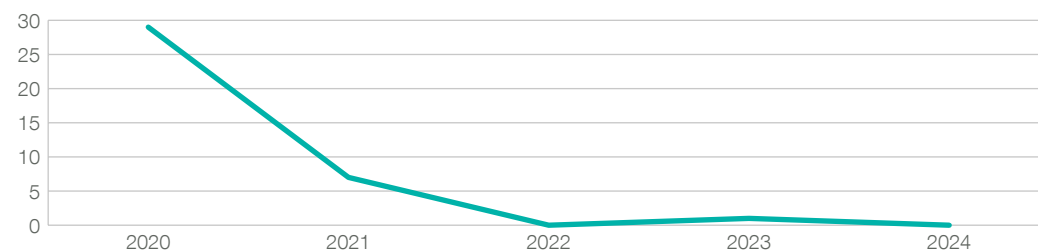
### Stupanj zaduženosti

ARBOMAC  
Sektor  
Gospodarstvo



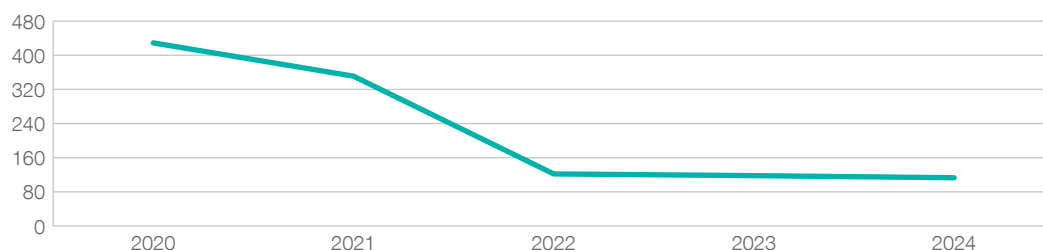
### Naplata potraživanja

ARBOMAC  
Sektor  
Gospodarstvo



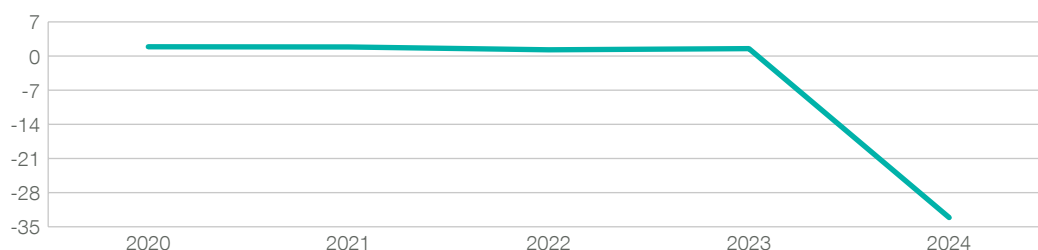
### Plaćanje obveza

ARBOMAC  
Sektor  
Gospodarstvo



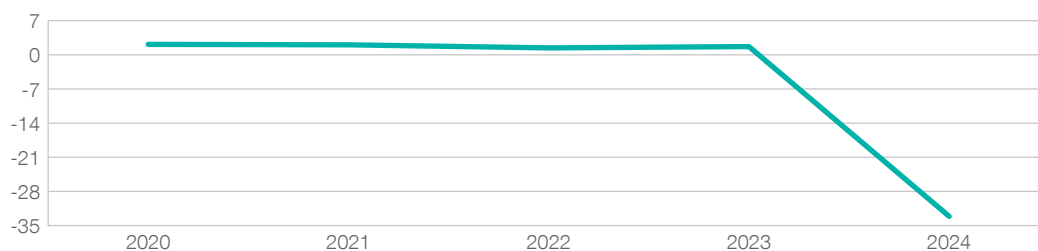
### Neto profitna marža

ARBOMAC  
Sektor  
Gospodarstvo



### Operativna marža

ARBOMAC  
Sektor  
Gospodarstvo



# Bilanca RDG

Dun & Bradstreet d.o.o.

Izdano dana 27. ožujka 2026.

## Bilanca

	2022	2023	2024
<b>A) POTRAŽIVANJA ZA UPISANI A NEUPLAĆENI KAPITAL (u €)</b>	<b>0</b>	<b>0</b>	<b>0</b>
<b>B) DUGOTRAJNA IMOVINA (u €)</b>	<b>0</b>	<b>0</b>	<b>0</b>
I. NEMATERIJALNA IMOVINA (u €)	0	0	0
1. Izdaci za razvoj (u €)	0	0	0
2. Koncesije, patenti, licencije, robne i uslužne marke, softver i ostala pr (u €)	0	0	0
3. Goodwill (u €)	0	0	0
4. Predumovi za nabavu nematerijalne imovine (u €)	0	0	0
5. Nematerijalna imovina u pripremi (u €)	0	0	0
6. Ostala nematerijalna imovina (u €)	0	0	0
II. MATERIJALNA IMOVINA (u €)	0	0	0
1. Zemljište (u €)	0	0	0
2. Građevinski objekti (u €)	0	0	0
3. Postrojenja i oprema (u €)	0	0	0
4. Alati, pogonski inventar i transportna imovina (u €)	0	0	0
5. Biološka imovina (u €)	0	0	0
6. Predumovi za materijalnu imovinu (u €)	0	0	0
7. Materijalna imovina u pripremi (u €)	0	0	0
8. Ostala materijalna imovina (u €)	0	0	0
9. Ulaganje u nekretnine (u €)	0	0	0
III. DUGOTRAJNA FINACIJSKA IMOVINA (u €)	0	0	0
1. Ulaganja u udjele (dionice) poduzetnika unutar grupe (u €)	0	0	0
2. Ulaganja u ostale vrijednosne papire poduzetnika unutar grupe (u €)	0	0	0
3. Dani zajmovi, depoziti i slično poduzetnicima unutar grupe (u €)	0	0	0
4. Ulaganja u udjele (dionice) društava povezanih sudjelujućim interesom (u €)	0	0	0
5. Ulaganja u ostale vrijednosne papire društava povezanih sudjelujućim int (u €)	0	0	0
6. Dani zajmovi, depoziti i slično društvima povezanim sudjelujućim interes (u €)	0	0	0
7. Ulaganja u vrijednosne papire (u €)	0	0	0
8. Dani zajmovi, depoziti i slično (u €)	0	0	0
9. Ostala ulaganja koja se obračunavaju metodom udjela (u €)	0	0	0



# Bilanca RDG

Dun & Bradstreet d.o.o.

Izdano dana 27. ožujka 2026.

10. Ostala dugotrajna financijska imovina (u €)	0	0	0
IV. POTRAŽIVANJA (u €)	0	0	0
1. Potraživanja od poduzetnika unutar grupe (u €)	0	0	0
2. Potraživanja od društava povezanih sudjelujućim interesom (u €)	0	0	0
3. Potraživanja od kupaca (u €)	0	0	0
4. Ostala potraživanja (u €)	0	0	0
V. ODGOĐENA POREZNA IMOVINA (u €)	0	0	0
<b>C) KRATKOTRAJNA IMOVINA (u €)</b>	<b>91.359</b>	<b>69.730</b>	<b>50.854</b>
I. ZALIHE (u €)	0	0	0
1. Sirovine i materijal (u €)	0	0	0
2. Proizvodnja u tijeku (u €)	0	0	0
3. Gotovi proizvodi (u €)	0	0	0
4. Trgovačka roba (u €)	0	0	0
5. Predumovi za zalihe (u €)	0	0	0
6. Dugotrajna imovina namijenjena prodaji (u €)	0	0	0
7. Biološka imovina (u €)	0	0	0
II. POTRAŽIVANJA (u €)	0	247	96
1. Potraživanja od poduzetnika unutar grupe (u €)	0	0	0
2. Potraživanja od društava povezanih sudjelujućim interesom (u €)	0	0	0
3. Potraživanja od kupaca (u €)	0	247	0
4. Potraživanja od zaposlenika i članova poduzetnika (u €)	0	0	0
5. Potraživanja od države i drugih institucija (u €)	0	0	96
6. Ostala potraživanja (u €)	0	0	0
III. KRATKOTRAJNA FINANCIJSKA IMOVINA (u €)	0	0	0
1. Ulaganja u udjele (dionice) poduzetnika unutar grupe (u €)	0	0	0
2. Ulaganja u ostale vrijednosne papire poduzetnika unutar grupe (u €)	0	0	0
3. Dani zajmovi, depoziti i slično poduzetnicima unutar grupe (u €)	0	0	0
4. Ulaganja u udjele (dionice) društava povezanih sudjelujućim interesom (u €)	0	0	0
5. Ulaganja u ostale vrijednosne papire društava povezanih sudjelujućim int (u €)	0	0	0
6. Dani zajmovi, depoziti i slično društvima povezanim sudjelujućim interes (u €)	0	0	0
7. Ulaganja u vrijednosne papire (u €)	0	0	0
8. Dani zajmovi, depoziti i slično (u €)	0	0	0
9. Ostala financijska imovina (u €)	0	0	0

# Bilanca RDG

Dun & Bradstreet d.o.o.

Izdano dana 27. ožujka 2026.

IV. NOVAC U BANCIMA I BLAGAJNI (u €)	91.359	69.483	50.758
<b>D) PLAĆENI TROŠKOVI BUDUĆEG RAZDOBLJA I OBRAČUNATI PRIHODI (u €)</b>	<b>0</b>	<b>0</b>	<b>0</b>
<b>E) UKUPNO AKTIVA (u €)</b>	<b>91.359</b>	<b>69.730</b>	<b>50.854</b>
<b>F) IZVANBILANČNI ZAPISI (u €)</b>	<b>0</b>	<b>0</b>	<b>0</b>
<b>A) KAPITAL I REZERVE (u €)</b>	<b>19.307</b>	<b>20.802</b>	<b>5.983</b>
I. TEMELJNI (UPISANI) KAPITAL (u €)	2.654	2.654	2.654
II. KAPITALNE REZERVE (u €)	0	0	0
III. REZERVE IZ DOBITI (u €)	0	0	0
1. Zakonske rezerve (u €)	0	0	0
2. Rezerve za vlastite dionice (u €)	0	0	0
3. Vlastite dionice i udjeli (odbitna stavka) (u €)	0	0	0
4. Statutarne rezerve (u €)	0	0	0
5. Ostale rezerve (u €)	0	0	0
IV. REVALORIZACIJSKE REZERVE (u €)	0	0	0
V. REZERVE FER VRIJEDNOSTI (u €)	0	0	0
1. Fer vrijednost financijske imovine kroz ostalu sveobuhvatnu dobit (odnos) (u €)	0	0	0
2. Učinkoviti dio zaštite novčanih tokova (u €)	0	0	0
3. Učinkoviti dio zaštite neto ulaganja u inozemstvu (u €)	0	0	0
4. Ostale rezerve fer vrijednosti (u €)	0	0	0
5. Tečajne razlike iz preračuna inozemnog poslovanja (konsolidacija) (u €)	0	0	0
6. Tečajne razlike zbog preračuna u prezentacijsku valutu (u €)	-	-	0
VI. ZADRŽANA DOBIT ILI PRENESENI GUBITAK (u €)	15.057	16.653	18.148
1. Zadržana dobit (u €)	15.057	16.653	18.148
2. Preneseni gubitak (u €)	0	0	0
VII. DOBIT ILI GUBITAK POSLOVNE GODINE (u €)	1.596	1.495	-14.820
1. Dobit poslovne godine (u €)	1.596	1.495	0
2. Gubitak poslovne godine (u €)	0	0	14.820
VIII. MANJINSKI (NEKONTROLIRAJUĆI) INTERES (u €)	0	0	0
<b>B) REZERVIRANJA (u €)</b>	<b>0</b>	<b>0</b>	<b>0</b>
1. Rezerviranja za mirovine, otpremnine i slične obveze (u €)	0	0	0
2. Rezerviranja za porezne obveze (u €)	0	0	0
3. Rezerviranja za započete sudske sporove (u €)	0	0	0
4. Rezerviranja za troškove obnavljanja prirodnih bogatstava (u €)	0	0	0
5. Rezerviranja za troškove u jamstvenim rokovima (u €)	0	0	0
6. Druga rezerviranja (u €)	0	0	0

# Bilanca RDG

Dun & Bradstreet d.o.o.

Izdano dana 27. ožujka 2026.

<b>C) DUGOROČNE OBVEZE (u €)</b>	<b>0</b>	<b>0</b>	<b>0</b>
1. Obveze prema poduzetnicima unutar grupe (u €)	0	0	0
2. Obveze za zajmove, depozite i slično poduzetnika unutar grupe (u €)	0	0	0
3. Obveze prema društvima povezanim sudjelujućim interesom (u €)	0	0	0
4. Obveze za zajmove, depozite i slično društava povezanih sudjelujućim int (u €)	0	0	0
5. Obveze za zajmove, depozite i slično (u €)	0	0	0
6. Obveze prema bankama i drugim financijskim institucijama (u €)	0	0	0
7. Obveze za predujmove (u €)	0	0	0
8. Obveze prema dobavljačima (u €)	0	0	0
9. Obveze po vrijednosnim papirima (u €)	0	0	0
10. Ostale dugoročne obveze (u €)	0	0	0
11. Odgođena porezna obveza (u €)	0	0	0
<b>D) KRATKOROČNE OBVEZE (u €)</b>	<b>72.051</b>	<b>48.928</b>	<b>44.871</b>
1. Obveze prema poduzetnicima unutar grupe (u €)	0	0	0
2. Obveze za zajmove, depozite i slično poduzetnika unutar grupe (u €)	0	0	0
3. Obveze prema društvima povezanim sudjelujućim interesom (u €)	0	0	0
4. Obveze za zajmove, depozite i slično društava povezanih sudjelujućim int (u €)	0	0	0
5. Obveze za zajmove, depozite i slično (u €)	35.835	17.000	27.100
6. Obveze prema bankama i drugim financijskim institucijama (u €)	0	0	0
7. Obveze za predujmove (u €)	0	0	0
8. Obveze prema dobavljačima (u €)	35.553	27.432	12.319
9. Obveze po vrijednosnim papirima (u €)	0	0	0
10. Obveze prema zaposlenicima (u €)	238	0	0
11. Obveze za poreze, doprinose i slična davanja (u €)	425	785	463
12. Obveze s osnove udjela u rezultatu (u €)	0	0	0
13. Obveze po osnovi dugotrajne imovine namijenjene prodaji (u €)	0	0	0
14. Ostale kratkoročne obveze (u €)	0	3.711	4.989
<b>E) ODGOĐENO PLAĆANJE TROŠKOVA I PRIHOD BUDUĆEGA RAZDOBLJA (u €)</b>	<b>0</b>	<b>0</b>	<b>0</b>
<b>F) UKUPNO – PASIVA (u €)</b>	<b>91.359</b>	<b>69.730</b>	<b>50.854</b>
<b>G) IZVANBILANČNI ZAPISI (u €)</b>	<b>0</b>	<b>0</b>	<b>0</b>

## Račun dobiti i gubitka

	2022	2023	2024
I. POSLOVNI PRIHODI (u €)	125.035	98.167	44.758
1. Prihodi od prodaje s poduzetnicima unutar grupe (u €)	0	0	0
2. Prihodi od prodaje (izvan grupe) (u €)	125.035	98.167	44.758
3. Prihodi na temelju upotrebe vlastitih proizvoda, robe i usluga (u €)	0	0	0
4. Ostali poslovni prihodi s poduzetnicima unutar grupe (u €)	0	0	0
5. Ostali poslovni prihodi (izvan grupe) (u €)	0	0	0
II. POSLOVNI RASHODI (u €)	123.262	96.506	59.578
1. Promjene vrijednosti zaliha proizvodnje u tijeku i gotovih proizvoda (u €)	0	0	0
2. Materijalni troškovi (u €)	98.708	78.188	31.621
a) Troškovi sirovina i materijala (u €)	73.633	66.100	24.485
b) Troškovi prodane robe (u €)	0	0	0
c) Ostali vanjski troškovi (u €)	25.076	12.088	7.137
3. Troškovi osoblja (u €)	15.851	12.033	20.047
a) Neto plaće i nadnice (u €)	10.885	8.339	14.564
b) Troškovi poreza i doprinosa iz plaća (u €)	0	0	0
c) Doprinosi na plaće (u €)	4.966	3.694	5.484
4. Amortizacija (u €)	1.604	0	0
5. Ostali troškovi (u €)	6.697	6.286	7.909
6. Vrijednosna usklađenja (u €)	0	0	0
a) dugotrajne imovine osim financijske imovine (u €)	0	0	0
b) kratkotrajne imovine osim financijske imovine (u €)	0	0	0
7. Rezerviranja (u €)	0	0	0
a) Rezerviranja za mirovine, otpremnine i slične obveze (u €)	0	0	0
b) Rezerviranja za porezne obveze (u €)	0	0	0
c) Rezerviranja za započete sudske sporove (u €)	0	0	0
d) Rezerviranja za troškove obnavljanja prirodnih bogatstava (u €)	0	0	0
e) Rezerviranja za troškove u jamstvenim rokovima (u €)	0	0	0
f) Druga rezerviranja (u €)	0	0	0
8. Ostali poslovni rashodi (u €)	401	0	0
III. FINANCIJSKI PRIHODI (u €)	0	0	0
1. Prihodi od ulaganja u udjele (dionice) poduzetnika unutar grupe (u €)	0	0	0
2. Prihodi od ulaganja u udjele (dionice) društava povezanih sudjelujućim i (u €)	0	0	0

# Bilanca RDG

Dun & Bradstreet d.o.o.

Izdano dana 27. ožujka 2026.

3. Prihodi od ostalih dugotrajnih financijskih ulaganja i zajmova poduzetni (u €)	0	0	0
4. Ostali prihodi s osnove kamata iz odnosa s poduzetnicima unutar grupe (u €)	0	0	0
5. Tečajne razlike i ostali financijski prihodi iz odnosa s poduzetnicima u (u €)	0	0	0
6. Prihodi od ostalih dugotrajnih financijskih ulaganja i zajmova (u €)	0	0	0
7. Ostali prihodi s osnove kamata (u €)	0	0	0
8. Tečajne razlike i ostali financijski prihodi (u €)	0	0	0
9. Nerealizirani dobici (prihodi) od financijske imovine (u €)	0	0	0
10. Ostali financijski prihodi (u €)	0	0	0
IV. FINANCIJSKI RASHODI (u €)	0	0	0
1. Rashodi s osnove kamata i slični rashodi s poduzetnicima unutar grupe (u €)	0	0	0
2. Tečajne razlike i drugi rashodi s poduzetnicima unutar grupe (u €)	0	0	0
3. Rashodi s osnove kamata i slični rashodi (u €)	0	0	0
4. Tečajne razlike i drugi rashodi (u €)	0	0	0
5. Nerealizirani gubici (rashodi) od financijske imovine (u €)	0	0	0
6. Vrijednosna usklađenja financijske imovine (neto) (u €)	0	0	0
7. Ostali financijski rashodi (u €)	0	0	0
V. UDIO U DOBITI OD DRUŠTAVA POVEZANIH SUDJELUJUĆIM INTERESOM (u €)	0	0	0
VI. UDIO U DOBITI OD ZAJEDNIČKIH POTHVATA (u €)	0	0	0
VII. UDIO U GUBITKU OD DRUŠTAVA POVEZANIH SUDJELUJUĆIM INTERESOM (u €)	0	0	0
VIII. UDIO U GUBITKU OD ZAJEDNIČKIH POTHVATA (u €)	0	0	0
IX. UKUPNI PRIHODI (u €)	125.035	98.167	44.758
X. UKUPNI RASHODI (u €)	123.262	96.506	59.578
XI. DOBIT ILI GUBITAK PRIJE OPOREZIVANJA (u €)	1.774	1.661	-14.820
1. Dobit prije oporezivanja (u €)	1.774	1.661	0
2. Gubitak prije oporezivanja (u €)	0	0	14.820
XII. POREZ NA DOBIT (u €)	177	166	0
XIII. DOBIT ILI GUBITAK RAZDOBLJA (u €)	1.596	1.495	-14.820
1. Dobit razdoblja (u €)	1.596	1.495	0
2. Gubitak razdoblja (u €)	0	0	14.820
XIV. DOBIT ILI GUBITAK PREKINUTOG POSLOVANJA PRIJE OPOREZIVANJA (u €)	0	0	0
1. Dobit prekinutog poslovanja prije oporezivanja (u €)	0	0	0
2. Gubitak prekinutog poslovanja prije oporezivanja (u €)	0	0	0
XV. POREZ NA DOBIT PREKINUTOG POSLOVANJA (u €)	0	0	0
1. Dobit prekinutog poslovanja za razdoblje (u €)	0	0	0

# Bilanca RDG

Dun & Bradstreet d.o.o.

Izdano dana 27. ožujka 2026.

2. Gubitak prekinutog poslovanja za razdoblje (u €)	0	0	0
XVI. DOBIT ILI GUBITAK PRIJE OPOREZIVANJA (u €)	0	0	0
1. Dobit prije oporezivanja (u €)	0	0	0
2. Gubitak prije oporezivanja (u €)	0	0	0
XVII. POREZ NA DOBIT (u €)	0	0	0
XVIII. DOBIT ILI GUBITAK RAZDOBLJA (u €)	0	0	0
1. Dobit razdoblja (u €)	0	0	0
2. Gubitak razdoblja (u €)	0	0	0
XIX. DOBIT ILI GUBITAK RAZDOBLJA (u €)	0	0	0
1. Pripisana imateljima kapitala matice (u €)	0	0	0
2. Pripisana manjinskom (nekontrolirajućem) interesu (u €)	0	0	0
I. Dobit ili gubitak razdoblja (u €)	0	0	0
II. Ostala sveobuhvatna dobit/gubitak prije poreza (u €)	0	0	0
III. Stavke koje neće biti reklasificirane u dobit ili gubitak (u €)	0	0	0
1. Promjene revalorizacijskih rezervi dugotrajne materijalne i nematerijalne i (u €)	0	0	0
2. Dobitak ili gubitak s osnove naknadnog vrednovanja vlasničkih vrijednosnih (u €)	0	0	0
3. Promjene fer vrijednosti financijske obveze po fer vrijednosti kroz račun d (u €)	0	0	0
4. Aktuarski dobici/gubici po planovima definiranih primanja (u €)	0	0	0
5. Ostale stavke koje neće biti reklasificirane (u €)	0	0	0
6. Porez na dobit koji se odnosi na stavke koje neće biti reklasificirane (u €)	0	0	0
IV. Stavke koje je moguće reklasificirati u dobit ili gubitak (u €)	0	0	0
1. Tečajne razlike iz preračuna inozemnog poslovanja (u €)	0	0	0
2. Tečajne razlike zbog preračuna u prezentacijsku valutu (u €)	-	-	0
3. Dobitak ili gubitak s osnove naknadnog vrednovanja dužničkih vrijednosnih p (u €)	0	0	0
4. Dobit ili gubitak s osnove učinkovite zaštite novčanih tokova (u €)	0	0	0
5. Dobit ili gubitak s osnove učinkovite zaštite neto ulaganja u inozemstvu (u €)	0	0	0
6. Udio u ostaloj sveobuhvatnoj dobiti/gubitku društava povezanih sudjelujućim (u €)	0	0	0
7. Promjene fer vrijednosti vremenske vrijednosti opcije (u €)	0	0	0
8. Promjene fer vrijednosti terminskih elemenata terminskih ugovora (u €)	0	0	0
9. Ostale stavke koje je moguće reklasificirati u dobit ili gubitak (u €)	0	0	0
10. Porez na dobit koji se odnosi na stavke koje je moguće reklasificirati u d (u €)	0	0	0
V. Neto ostala sveobuhvatna dobit ili gubitak (u €)	0	0	0
VI. Ukupna sveobuhvatna dobit ili gubitak razdoblja (u €)	0	0	0

# Bilanca RDG

Dun & Bradstreet d.o.o.

Izdano dana 27. ožujka 2026.

VI. SVEOBUHVATNA DOBIT ILI GUBITAK RAZDOBLJA (u €)	0	0	0
1. Pripisana imateljima kapitala matice (u €)	0	0	0
2. Pripisana manjinskom (nekontrolirajućem) interesu (u €)	0	0	0

## Objašnjenja

### Tekuća likvidnost

Tekuća likvidnost pokazuje u kojoj mjeri kratkotrajna imovina poduzeća pokriva kratkoročne obveze. Cilj je utvrditi raspolaže li poduzeće sa dovoljno likvidnih sredstava kako bi u kratkom roku mogao podmiriti svoje tekuće obveze. Optimalna razina ovog pokazatelja kreće se između 1,5 i 2.

### Stupanj zaduženosti

Stupanj zaduženosti pokazuje koliki je udio vanjskih izvora financiranja u financiranju imovine poduzeća. Veći stupanj zaduženosti sugerira veću zaduženost poduzeća, dok eventualna vrijednost iznad 1 sugerira kako je kapital poduzeća negativan. Gornja granica prihvatljive zaduženosti smatra se 0,7.

### Naplata potraživanja

Naplata potraživanja mjeri koliko je poduzeće uspješno u naplati od kupaca prema podacima na zadnji dan u godini. Veća razina realiziranih prihoda u odnosu na razinu nenaplaćenih potraživanja značit će kraću iskazanu naplatu potraživanja poduzeća. S obzirom da je uobičajena valuta plaćanja unutar 60 dana, sva poduzeća koja imaju vrijednost ovog pokazatelja iznad te razine očito ne uspijevaju uredno naplaćivati svoja potraživanja.

### Plaćanje obveza

Plaćanje obveza mjeri urednost podmirenja obveza prema dobavljačima na temelju podataka iz zadnjeg dana u godini. Manji iznos nepodmirenih obveza prema dobavljačima u odnosu na iznos ostvarenih materijalnih troškova poduzeća značit će kraći prosjek plaćanja obveza. Ukoliko poduzeće ima ovaj pokazatelj veći od 60 dana, vrlo vjerojatno ne podmiruje svoje obveze na vrijeme.

### Neto profitna marža

Neto profitna marža predstavlja omjer neto dobiti i ukupnih prihoda, odnosno mjeri koliki je udio od ukupno realiziranih prihoda ostao vlasnicima poduzeća na raspolaganju nakon oporezivanja bruto dobiti. Veća vrijednost ovog pokazatelja sugerira veću razliku između ostvarenih prihoda i rashoda u korist prihoda. Negativna neto profitna marža sugerira kako je poduzeće ostvarilo neto gubitak, tj. ostvareni rashodi bili su veći od prihoda.

### Operativna marža

Operativna marža predstavlja omjer poslovne dobiti i poslovnih rashoda. Za razliku od neto profitne marže, ona u obzir uzima samo prihode i rashode ostvarene iz direktne poslovne aktivnosti, dok isključuje investicijsku i financijsku aktivnost poduzeća. Negativna operativna marža sugerira kako je dobit iz poslovnih aktivnosti poduzeća bila negativna.

# Udio u djelatnosti

Dun & Bradstreet d.o.o.

Izdano dana 27. ožujka 2026.

## Sažetak udjela u djelatnosti (2024)

### Djelatnost subjekta (prema posljednjem financijskom izvještaju): 46.69. -

ARBOMAC d.o.o. u svojoj glavnoj djelatnosti ima udio od 0,01% i nalazi se na 257. mjestu obzirom na ukupne prihode. Sveukupno u djelatnosti 46.69. postoji 343 subjekata. (Broje se samo subjekti koji predaju godišnja financijska izvješća)

Prvih 10 subjekata u djelatnosti drži udio od 43,38%. Tvrtka ARBOMAC d.o.o. prema veličini je rangirana kao mikro poduzeće.

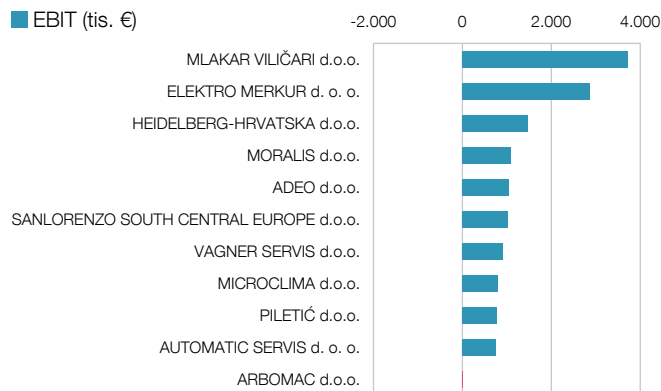
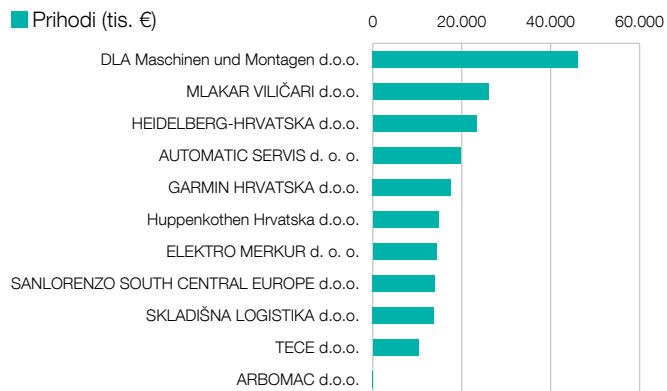
Unutar djelatnosti obzirom na veličinu postoji: 255 mikro, 80 malih i 8 srednje velikih poduzeća.

### Udio u djelatnosti prema ukupnom prihodu (2024)

Rang	Naziv poduzeća	Udio u top 10	Udio u djelatnosti
1.	DLA Maschinen und Montagen d.o.o.	23,05%	10%
2.	MLAKAR VILIČARI d.o.o.	13,03%	5,65%
3.	HEIDELBERG-HRVATSKA d.o.o.	11,67%	5,06%
4.	AUTOMATIC SERVIS d. o. o.	9,89%	4,29%
5.	GARMIN HRVATSKA d.o.o.	8,8%	3,82%
6.	Huppenkothen Hrvatska d.o.o.	7,41%	3,21%
7.	ELEKTRO MERKUR d. o. o.	7,16%	3,11%
8.	SANLORENZO SOUTH CENTRAL EUROPE d.o.o.	7%	3,04%
9.	SKLADIŠNA LOGISTIKA d.o.o.	6,86%	2,98%
10.	TECE d.o.o.	5,12%	2,22%
257.	ARBOMAC d.o.o.	0,02%	0,01%
Ostali u djelatnosti:			56,62%

### Udio u djelatnosti prema EBIT (2024)

Rang	Naziv poduzeća	Udio u top 10	Udio u djelatnosti
1.	MLAKAR VILIČARI d.o.o.	25,8%	9,9%
2.	ELEKTRO MERKUR d. o. o.	19,86%	7,62%
3.	HEIDELBERG-HRVATSKA d.o.o.	10,26%	3,94%
4.	MORALIS d.o.o.	7,53%	2,89%
5.	ADEO d.o.o.	7,24%	2,78%
6.	SANLORENZO SOUTH CENTRAL EUROPE d.o.o.	7,07%	2,71%
7.	VAGNER SERVIS d.o.o.	6,23%	2,39%
8.	MICROCLIMA d.o.o.	5,55%	2,13%
9.	PILETIĆ d.o.o.	5,31%	2,04%
10.	AUTOMATIC SERVIS d. o. o.	5,14%	1,97%
322.	ARBOMAC d.o.o.	-	-
Ostali u djelatnosti:			61,63%





# Ostali pravni podaci i bilješke

Dun & Bradstreet d.o.o.

Izdano dana 27. ožujka 2026.

## Pravni odnosi

### Status subjekta:

Bez postupka

### Osnivački akt:

Izjava o osnivanju društva od 02.10.2008. godine položena u zbirku isprava.

### Temeljni kapital:

20.000,00 (kuna)

## Registrirane djelatnosti

kupnja i prodaja robe

obavljanje trgovačkog posredovanja na domaćem i inozemnom tržištu

zastupanje stranih tvrtki

popravlak i održavanje strojeva za obradu drveta

proizvodnja namještaja

usluge skladištenja

promidžba (reklama i propaganda)

## Pravna obavijest

Ovo izvješće dobivate u skladu s vašim ugovorom o pretplati i uvjetima i odredbama na DUN & BRADSTREET D.O.O., Zagreb, Hrvatska. Osim ako je izričito drugačije dogovoreno, informacije u ovom izvješću tvrtke namijenjene su isključivo za vlastitu upotrebu. Sve poslovne informacije u ovom izvješću, koje sadrže pojedinosti o kreditnoj sposobnosti i solventnosti (također se nazivaju procjena rizika, indeks kreditnog rejtinga ili kreditna preporuka), ne smiju se tumačiti kao izjava o činjenicama ili individualnoj stručnosti, a također ne kao „ocjena” u smislu Uredbe (EZ) br. 1060/2009 od 16. rujna 2009. o agencijama za kreditni rejting. Umjesto toga, ove se informacije odnose isključivo na vrijednosne prosudbe, koje se temelje na matematičkim i statističkim analizama i automatski kreiranim procjenama vjerojatnosti (”bodovanje”). Nastojimo pružiti informacije koje su točne i potpune. Međutim, zbog stalno mijenjanja baza podataka i oslanjanja na vanjske izvore ne možemo prihvatiti odgovornost za informacije u ovom izvješću tvrtke koje su ažurne, točne ili potpune, osim u slučajevima grubog nemara ili namjere. Za sve posljedice odluka donesenih na temelju ovog izvješća odgovornost je isključivo korisnika. Autorska prava © 2021 Dun & Bradstreet Inc., Jacksonville (Florida), SAD. Sva prava pridržana.

Za sve pojedinosti pogledati

<http://www.poslovna.hr/>